

@Ipha Numérique



l'accès aux droits
Pas à pas

FONDATION
afnic
pour la solidarité numérique

Sous l'égide de

Fondation
de
France





**l'Assurance
Maladie**

ameli.fr




Consulter ses
Remboursements

1



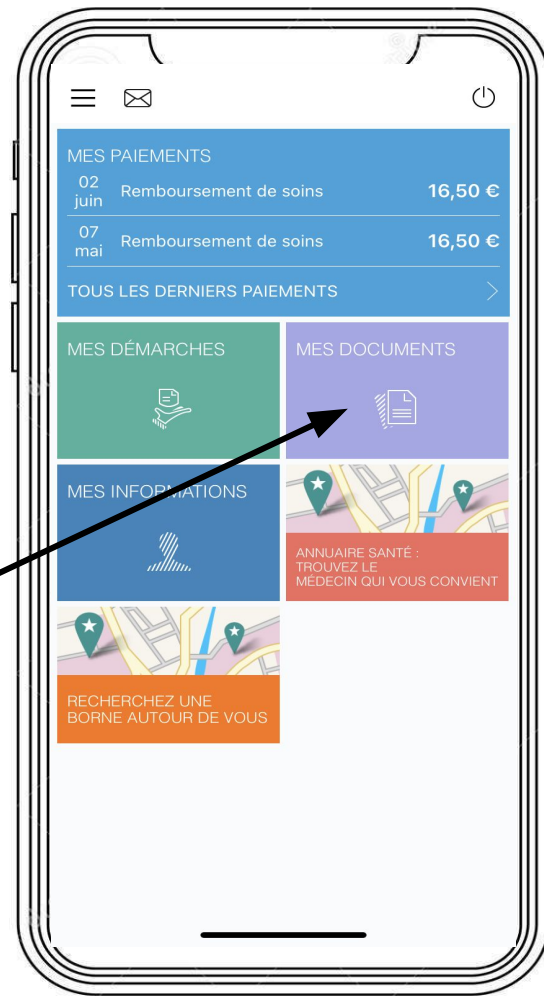
2



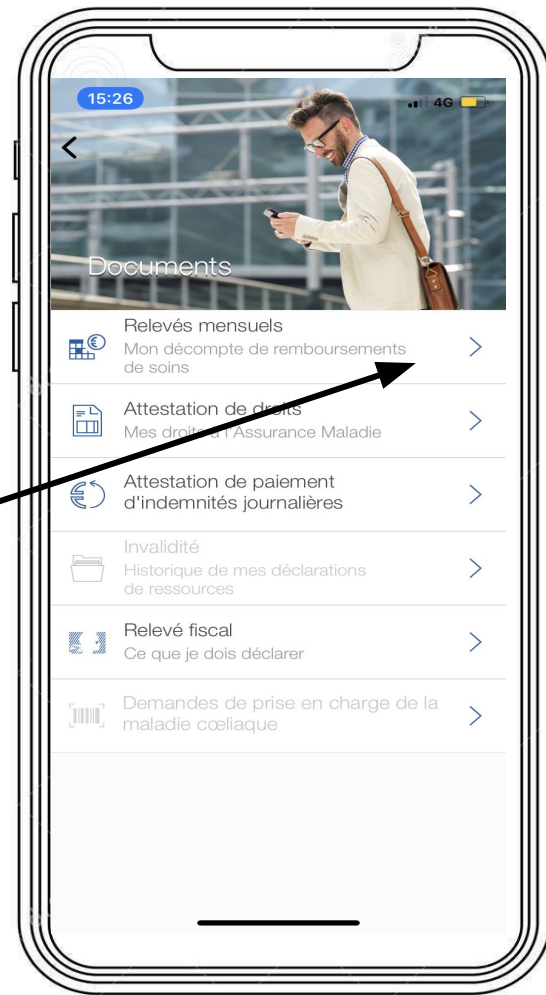
3



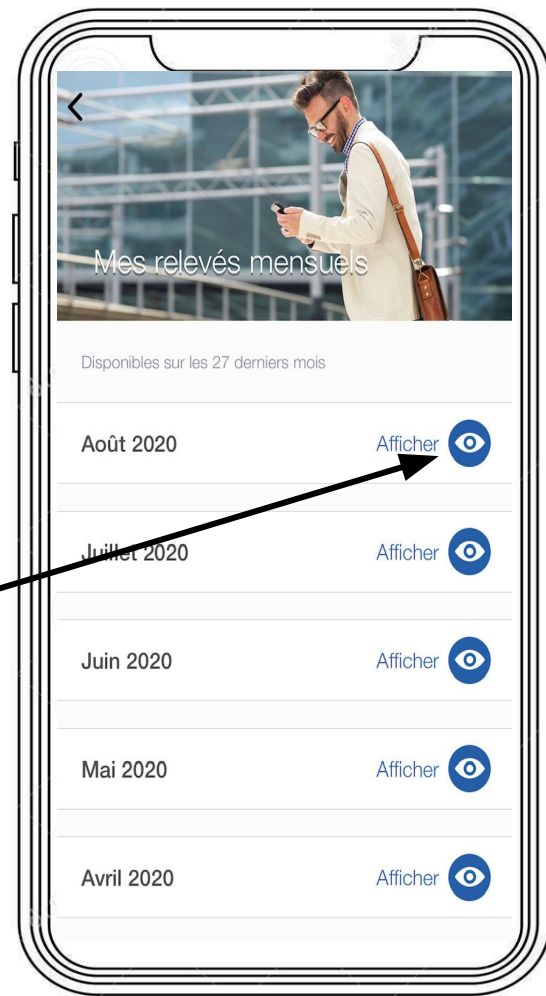
4



5



6



7



Page 1/1

l'Assurance Maladie
Régime social DELOISON JULIE
N° de Sécurité Sociale 2 87 02 75 114 281 31
Pour tout contact, écrivez à votre caisse directement
après le message de votre compte Ameli

CPAM de GIRONDE
33005 BORDEAUX CEDEX

MME. DELOISON JULIE
61 RUE SERVANDONI
33000 BORDEAUX

Voici le détail des versements vous concernant pour la période du 01/06/2020 au 30/06/2020.
Ces informations ont été directement transmises par votre caisse d'assurance maladie à votre organisme
complémentaire. En conséquence, vous n'avez pas besoin de lui envoyer ce relevé.

pour information		montant payé	base du rembours.	taux	montant versé
dates	nature des prestations				
	pour AMANDINE née(e) le 06/08/2013 malade n° 1002 2017940020713				
25/06/2020	C GENEALISTE Sect1 (s)	25,00	25,00	100 %	25,00
	pour JULIE née(e) le 11/02/1987 malade n° 1002 2017940020712				
25/06/2020	PARCOURS COORDONNE - MEDECIN TRAITANT C GENEALISTE Sect1 (s + H)	25,00	25,00	100 %	25,00
	participation forfaitaire à rebours (PF)				-1,00
	Règle le 29/06/2020 au destinataire DIESCE AUDE : 50,00 euro(s)				



Perte Carte Vitale

1



Vitale
tout simplement essentiel

4, RUE CHAMOINEAU
37000 TOURS

MME DUPONT MARCELLE
0040 RUE DE LA LIBERTE
37000 TOURS

> Attestation

organisme d'affiliation - code gestion	numéro de sécurité sociale	date de naissance du bénéficiaire
02 411 545 5/10 01/06/10	2 69 05 45 425 054 95	

nom / prénom

DUPONT MARCELLE	07/05/1969
DUPONT JULIEN	08/01/1991
DUPONT GWENDOLINE	25/05/1995



J'accède à mon compte


69 05 49 588 157 80

Mon code

VALIDER

[Je n'ai pas de code](#) | [J'ai oublié mon code](#)

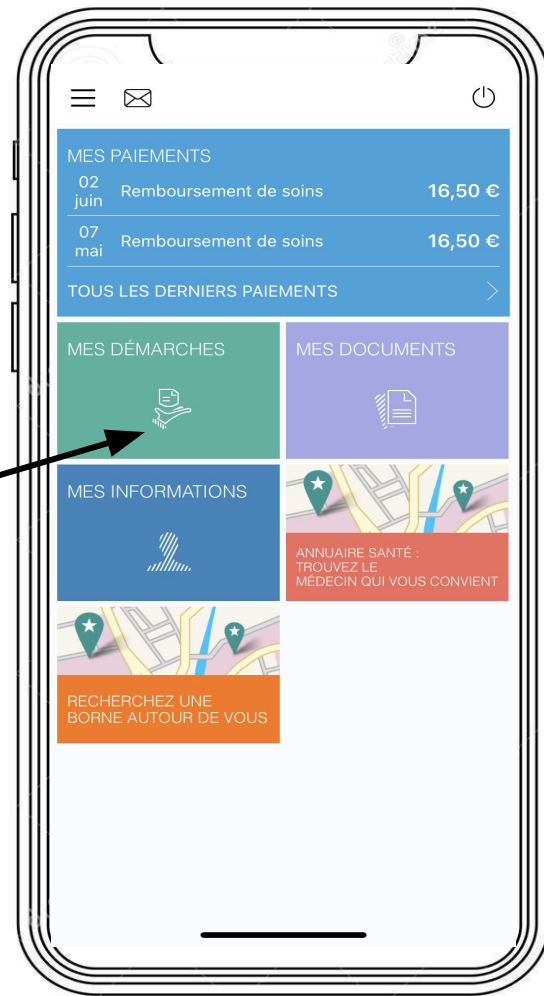
2



3



4



5



6

A smartphone screen displaying a form for reporting the loss or theft of a Vital card. The form is titled 'Déclaration de perte ou de vol de la carte Vitale' and includes a photo of a woman. The text reads: 'Pour obtenir une nouvelle carte Vitale, je déclare sur l'honneur avoir constaté :'. There are three radio button options: 'LA PERTE', 'LE VOL', and 'LE DYSFONCTIONNEMENT'. The 'LA PERTE' option is selected, indicated by a blue dot. Below this, it says 'De la carte Vitale de :'. The selected cardholder is 'VERONIQUE' with the date '05/04/1973'. At the bottom, there is a blue button labeled 'VALIDER'.

<

Déclaration de perte ou de vol de la carte Vitale

Pour obtenir une nouvelle carte Vitale, je déclare sur l'honneur avoir constaté :

☒ LA PERTE

☐ LE VOL

☐ LE DYSFONCTIONNEMENT

De la carte Vitale de :

☒ VERONIQUE
05/04/1973

VALIDER

7



<

Déclaration de perte ou de vol de la carte Vitale

Pour obtenir une nouvelle carte Vitale, je déclare sur l'honneur avoir constaté :

☒ LA PERTE

De la carte Vitale de :

☒ VERONIQUE
05/04/1973

Je m'engage à restituer l'ancienne carte Vitale à ma caisse d'Assurance Maladie si je la retrouve. Je comprends également que cette action entraînera la désactivation immédiate de la carte actuelle.

VALIDER

8

A smartphone screen displaying the 'Déclaration de perte ou de vol de la carte Vitale' form. The form includes a header with a photo of a woman, a title, and a declaration statement. It features two checked options: 'LA PERTE' and 'De la carte Vitale de : VERONIQUE 05/04/1973'. A large arrow points from the hand icon to the second checked option. The form concludes with a commitment statement and a 'VALIDER' button at the bottom.

Déclaration de perte ou de vol de la carte Vitale

Pour obtenir une nouvelle carte Vitale, je déclare sur l'honneur avoir constaté :

- ☒ LA PERTE

De la carte Vitale de :

- ☒ VERONIQUE
05/04/1973

Je m'engage à restituer l'ancienne carte Vitale à ma caisse d'Assurance Maladie si je la retrouve. Je comprends également que cette action entraînera la désactivation immédiate de la carte actuelle.

VALIDER

9

A smartphone screen displaying a form for reporting the loss or theft of a Vitalité card. The form includes a title, a declaration statement, a list of checked options, and a 'VALIDER' button at the bottom. An arrow points from the hand icon to the 'VALIDER' button.

Déclaration de perte ou de vol de la carte Vitale

Pour obtenir une nouvelle carte Vitale, je déclare sur l'honneur avoir constaté :

- ☒ LA PERTE

De la carte Vitale de :

- ☒ VERONIQUE
05/04/1973

Je m'engage à restituer l'ancienne carte Vitale à ma caisse d'Assurance Maladie si je la retrouvais. Je comprends également que cette action entraînera la désactivation immédiate de la carte actuelle.

☒


VALIDER





Attestation de paiements

1



The screenshot shows the login interface of the Pôle emploi mobile application. At the top, the Pôle emploi logo is displayed. Below it, the title 'Connexion candidat' is shown, followed by the instruction 'Accédez à vos services Pôle emploi avec un seul compte.'.

The main section contains a text input field labeled 'Identifiant'. Below this field is a link that reads 'Où trouver mes identifiants ?'. There are two buttons: a red button labeled 'POURSUIVRE' and a white button with a grey border labeled 'ANNULER'.

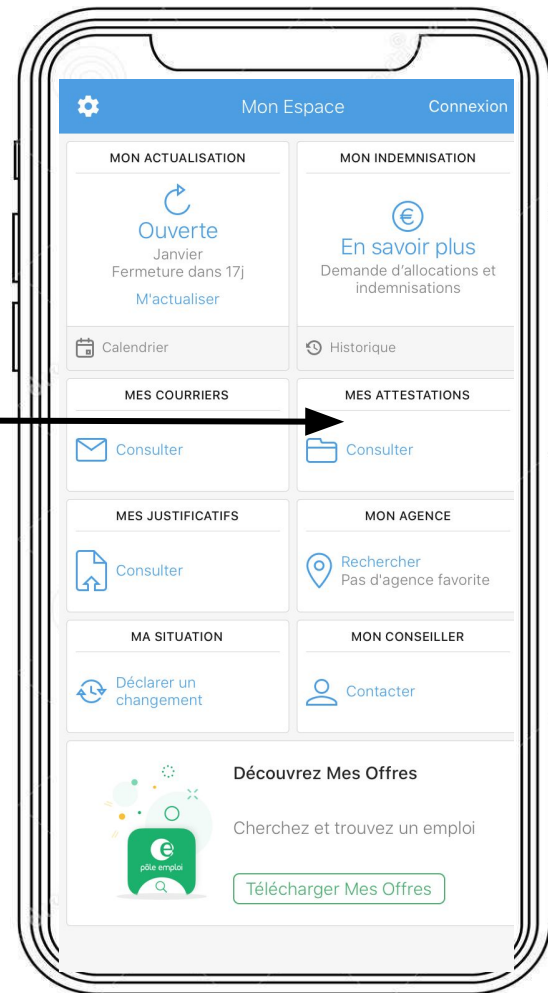
At the bottom of the main section, there is a link for new users: 'Nouvel utilisateur ? Créez votre compte'.

The footer of the app contains two links: 'Foire aux questions' (with a speech bubble icon) and 'Assistance technique' (with a telephone handset icon).

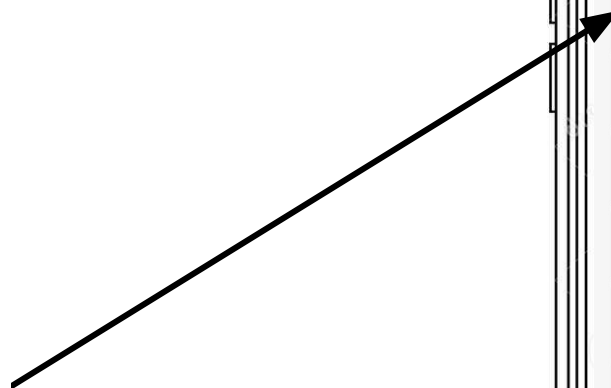
2

A diagram of a smartphone displaying the Pôle emploi candidate login interface. The screen features the Pôle emploi logo at the top, followed by the title 'Connexion candidat' and a subtitle 'Accédez à vos services Pôle emploi avec un seul compte.' Below this is a text input field labeled 'Identifiant' with a person icon. A link 'Où trouver mes identifiants ?' is positioned below the input field. Two buttons are present: a prominent red 'POURSUIVRE' button and a white 'ANNULER' button. At the bottom of the screen, there is a link 'Nouvel utilisateur ? Créez votre compte' and a footer section with two links: 'Foire aux questions' and 'Assistance technique'. A black arrow points from the hand icon to the 'POURSUIVRE' button.

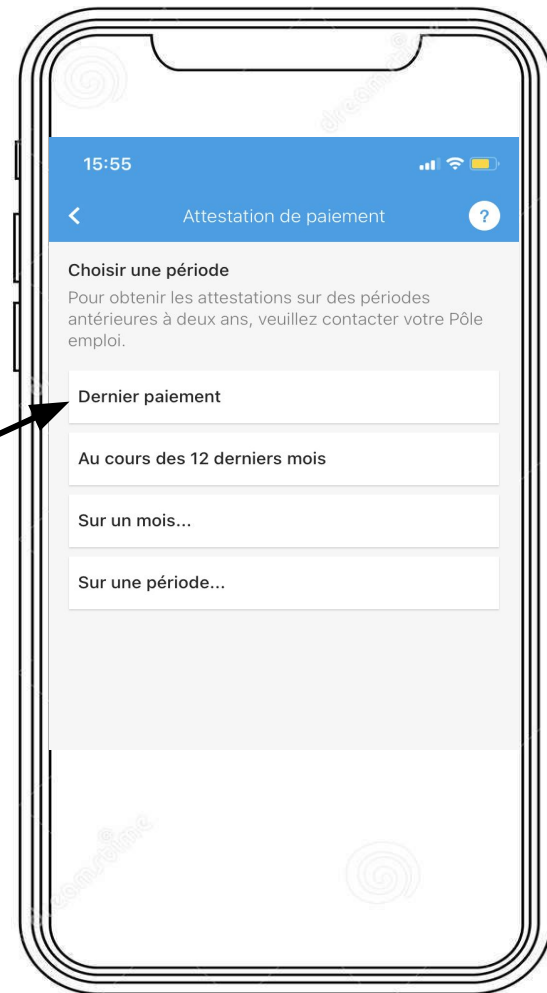
3



4



5



6



Attestation de paiement ?

Choisir une période

Pour obtenir les attestations sur des périodes antérieures à deux ans, veuillez contacter votre Pôle emploi.

☒ Dernier paiement ✓

☐ Au cours des 12 derniers mois

☐ Sur un mois...

☐ Sur une période...

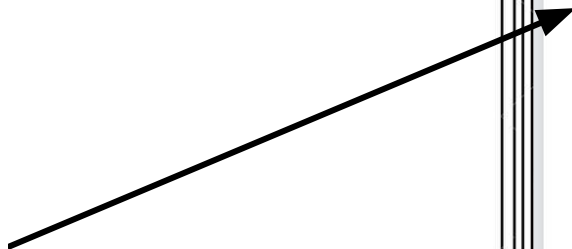
7





Actualisation

1



The screenshot shows the login interface of the Pôle emploi mobile application. At the top, the Pôle emploi logo is displayed. Below it, the title 'Connexion candidat' is shown, followed by the instruction 'Accédez à vos services Pôle emploi avec un seul compte.' A text input field labeled 'Identifiant' is present, with a link 'Où trouver mes identifiants ?' below it. Two buttons are visible: a red 'POURSUIVRE' button and a white 'ANNULER' button. At the bottom, there is a link 'Nouvel utilisateur ? Créez votre compte'. The footer contains two links: 'Foire aux questions' and 'Assistance technique'.

pôle emploi

Connexion candidat

Accédez à vos services Pôle emploi avec un seul compte.

Identifiant

[Où trouver mes identifiants ?](#)

POURSUIVRE

ANNULER

Nouvel utilisateur ? [Créez votre compte](#)

Foire aux questions | Assistance technique

2



pôle emploi

Connexion candidat

Accédez à vos services Pôle emploi avec un seul compte.

Identifiant

[Où trouver mes identifiants ?](#)

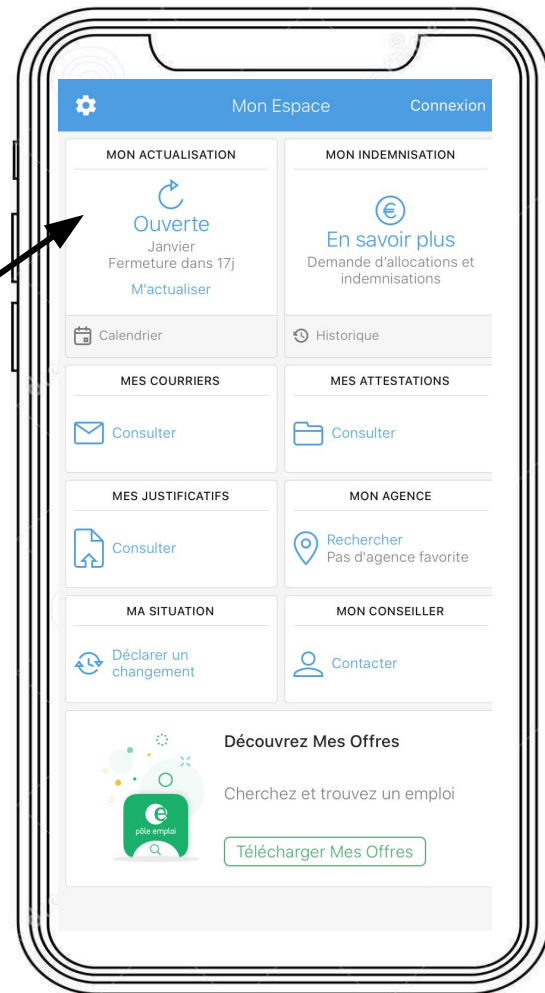
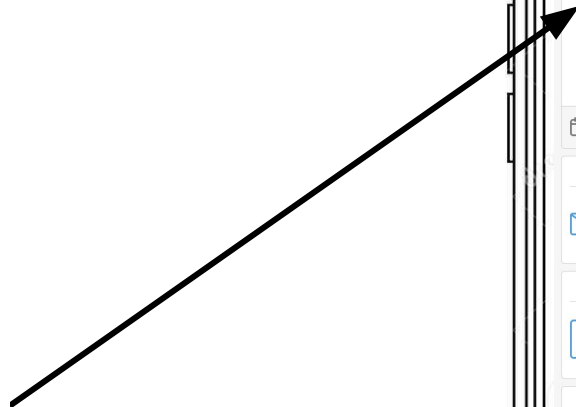
POURSUIVRE

ANNULER

Nouvel utilisateur ? [Créez votre compte](#)

Foire aux questions | Assistance technique

3



4



5



Je m'actualise

ÉTAPE 2/4

PÉRIODE DU 01/03/2020 AU 31/03/2020

J'ai suivi une session de formation

☐ OUI ☒ NON

J'ai travaillé ou exercé une activité non salariée

☐ OUI ☐ NON

J'ai été en arrêt maladie

☐ OUI ☐ NON

J'ai perçu une nouvelle pension d'invalidité

☐ OUI ☐ NON

J'ai perçu une nouvelle pension retraite

☐ OUI ☐ NON

J'ai été en congé maternité

☐ OUI ☐ NON

6



Je m'actualise

ÉTAPE 2/4

PÉRIODE DU 01/03/2020 AU 31/03/2020

J'ai suivi une session de formation	<input type="radio"/> OUI	<input checked="" type="radio"/> NON
J'ai travaillé ou exercé une activité non salariée	<input type="radio"/> OUI	<input checked="" type="radio"/> NON
J'ai été en arrêt maladie	<input type="radio"/> OUI	<input type="radio"/> NON
J'ai perçu une nouvelle pension d'invalidité	<input type="radio"/> OUI	<input type="radio"/> NON
J'ai perçu une nouvelle pension retraite	<input type="radio"/> OUI	<input type="radio"/> NON
J'ai été en congé maternité	<input type="radio"/> OUI	<input type="radio"/> NON

7



Je m'actualise

ÉTAPE 2/4

PÉRIODE DU 01/03/2020 AU 31/03/2020

J'ai suivi une session de formation	<input type="radio"/> OUI	<input checked="" type="radio"/> NON
J'ai travaillé ou exercé une activité non salariée	<input type="radio"/> OUI	<input checked="" type="radio"/> NON
J'ai été en arrêt maladie	<input type="radio"/> OUI	<input checked="" type="radio"/> NON
J'ai perçu une nouvelle pension d'invalidité	<input type="radio"/> OUI	<input type="radio"/> NON
J'ai perçu une nouvelle pension retraite	<input type="radio"/> OUI	<input type="radio"/> NON
J'ai été en congé maternité	<input type="radio"/> OUI	<input type="radio"/> NON

8



Je m'actualise

ÉTAPE 2/4

PÉRIODE DU 01/03/2020 AU 31/03/2020

J'ai suivi une session de formation	<input type="radio"/> OUI	<input checked="" type="radio"/> NON
J'ai travaillé ou exercé une activité non salariée	<input type="radio"/> OUI	<input checked="" type="radio"/> NON
J'ai été en arrêt maladie	<input type="radio"/> OUI	<input checked="" type="radio"/> NON
J'ai perçu une nouvelle pension d'invalidité	<input type="radio"/> OUI	<input checked="" type="radio"/> NON
J'ai perçu une nouvelle pension retraite	<input type="radio"/> OUI	<input checked="" type="radio"/> NON
J'ai été en congé maternité	<input type="radio"/> OUI	<input checked="" type="radio"/> NON

9



Je m'actualise

ÉTAPE 2/4

PÉRIODE DU 01/03/2020 AU 31/03/2020

J'ai suivi une session de formation	<input type="radio"/> OUI	<input checked="" type="radio"/> NON
J'ai travaillé ou exercé une activité non salariée	<input type="radio"/> OUI	<input checked="" type="radio"/> NON
J'ai été en arrêt maladie	<input type="radio"/> OUI	<input checked="" type="radio"/> NON
J'ai perçu une nouvelle pension d'invalidité	<input type="radio"/> OUI	<input checked="" type="radio"/> NON
J'ai perçu une nouvelle pension retraite	<input type="radio"/> OUI	<input checked="" type="radio"/> NON
J'ai été en congé maternité	<input type="radio"/> OUI	<input checked="" type="radio"/> NON

10



Je m'actualise

ÉTAPE 2/4

PÉRIODE DU 01/03/2020 AU 31/03/2020

J'ai suivi une session de formation	<input type="radio"/> OUI	<input checked="" type="radio"/> NON
J'ai travaillé ou exercé une activité non salariée	<input type="radio"/> OUI	<input checked="" type="radio"/> NON
J'ai été en arrêt maladie	<input type="radio"/> OUI	<input checked="" type="radio"/> NON
J'ai perçu une nouvelle pension d'invalidité	<input type="radio"/> OUI	<input checked="" type="radio"/> NON
J'ai perçu une nouvelle pension retraite	<input type="radio"/> OUI	<input checked="" type="radio"/> NON
J'ai été en congé maternité	<input type="radio"/> OUI	<input checked="" type="radio"/> NON



J'ai suivi une session de formation ☐ OUI ☐ NON

J'ai travaillé ou exercé une activité non salariée ☐ OUI ☐ NON

J'ai été en arrêt maladie ☐ OUI ☐ NON

J'ai perçu une nouvelle pension d'invalidité ☐ OUI ☐ NON

J'ai perçu une nouvelle pension retraite ☐ OUI ☐ NON

J'ai été en congé maternité ☐ OUI ☐ NON

Je suis toujours à la recherche d'un emploi
Depuis le 31/12/2018 pour cause de Reprise du travail ...

☐ OUI ☐ NON

12



J'ai suivi une session de formation ☐ OUI ☐ NON

J'ai travaillé ou exercé une activité non salariée ☐ OUI ☐ NON

J'ai été en arrêt maladie ☐ OUI ☐ NON

J'ai perçu une nouvelle pension d'invalidité ☐ OUI ☐ NON

J'ai perçu une nouvelle pension retraite ☐ OUI ☐ NON

J'ai été en congé maternité ☐ OUI ☐ NON

Je suis toujours à la recherche d'un emploi
Depuis le 31/12/2018 pour cause de Reprise du travail ...

☐ OUI ☐ NON

13



Récapitulatif

ÉTAPE 3/4

Veillez vérifier votre déclaration
Pour la période du 01/03/2020 au 31/03/2020

Je déclare :

- Ne pas avoir travaillé ou exercé une activité non salariée
- Ne pas avoir été en arrêt maladie
- Ne pas avoir perçu une nouvelle pension d'invalidité
- Ne pas avoir perçu une nouvelle pension de retraite
- Ne pas être en congé maternité

Modifier Valider



15







Attestation de paiement

1



2



33000



Bienvenue Accessibilité

CONNEXION ?

Code postal

Numéro allocataire

[Numéro allocataire oublié ?](#)


Jour et mois de naissance

jjmm

☐ Se souvenir de moi

Continuer

3



Bienvenue Accessibilité

CONNEXION ?

Code postal

Numéro allocataire

[Numéro allocataire oublié ?](#)

Jour et mois de naissance

jjmm

☐ Se souvenir de moi

Continuer

4



Bienvenue Accessibilité

CONNEXION ?

Code postal

Numéro allocataire

[Numéro allocataire oublié ?](#)

Jour et mois de naissance

j j m m

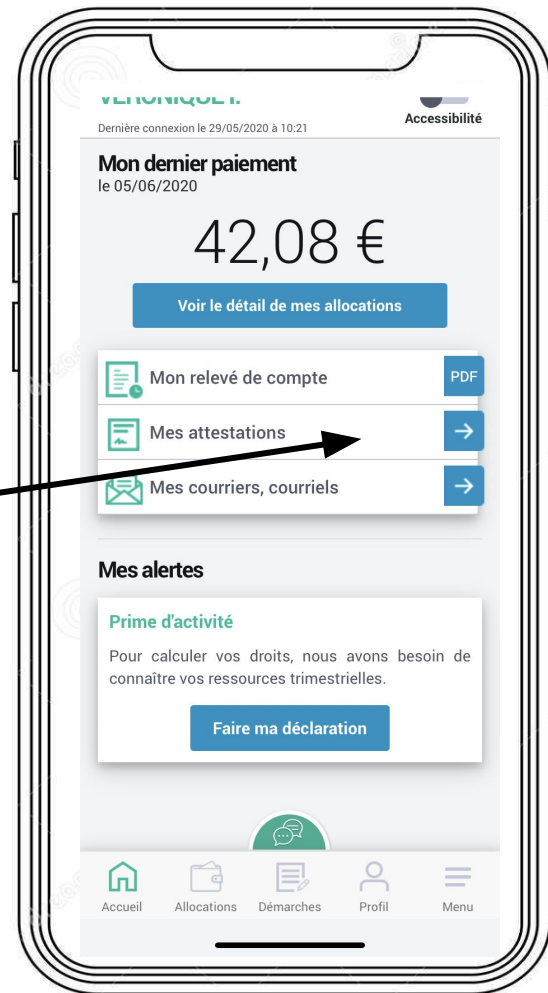
☐ Se souvenir de moi

Continuer

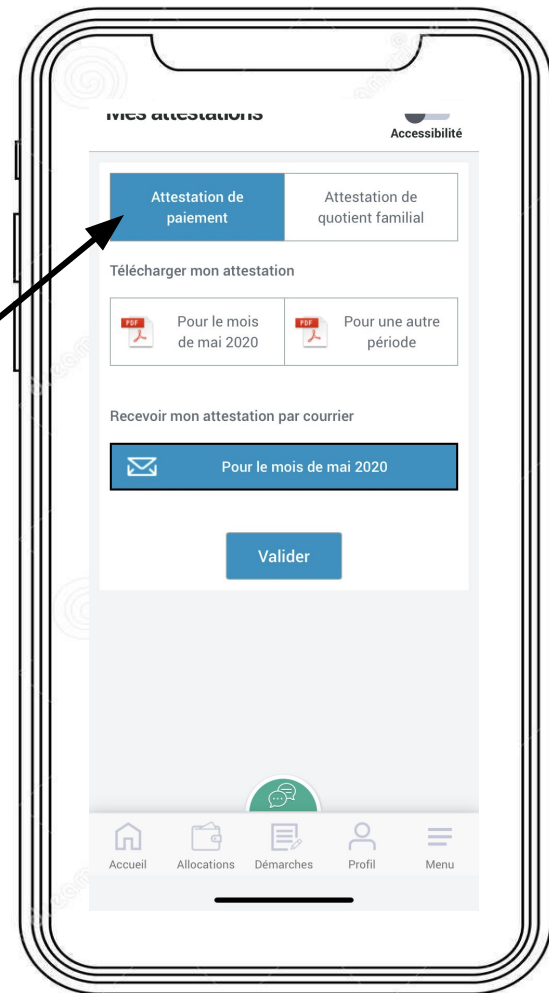
5



6



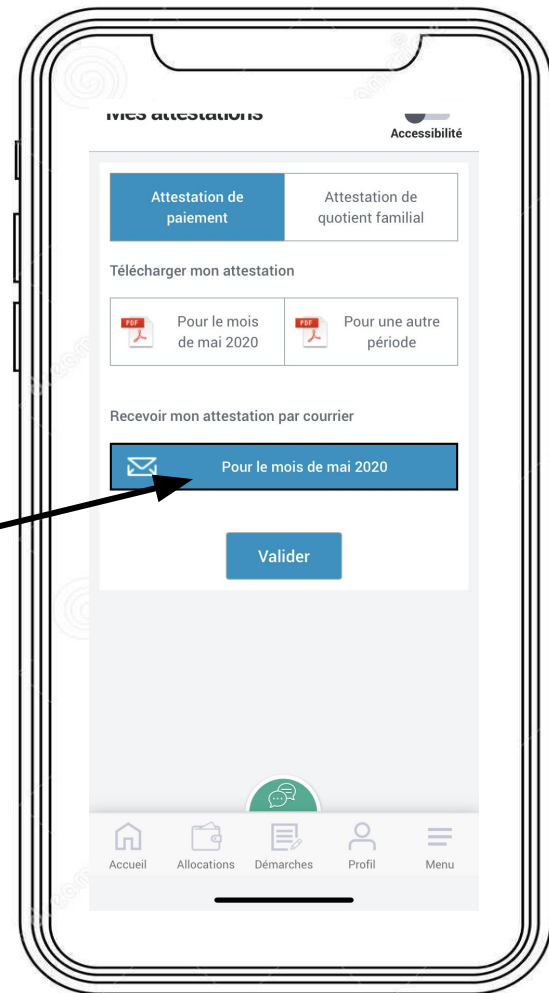
7



8



9



10





Attestation de paiement
autre période

11


A screenshot of a mobile application interface. At the top, there are two tabs: "Attestation de paiement" (selected) and "Attestation de quotient familial". Below the tabs is the heading "Télécharger mon attestation". There are two buttons with PDF icons: "Pour le mois de mai 2020" and "Pour une autre période". An arrow from the hand icon points to the "Pour une autre période" button. Below these buttons are two dropdown menus, each labeled "sélectionner un mois" with a downward arrow. The first dropdown is preceded by "du mois de" and the second by "au mois de". Below the dropdowns is the heading "Recevoir mon attestation par courrier" followed by an envelope icon and a button labeled "Pour le mois de mai 2020". At the bottom of the form is a blue button labeled "Valider". Below the form is a modal dialog box with a title bar containing up and down arrows and an "OK" button. The dialog box contains the text "sélectionner un mois" followed by a list of months: "mai 2020", "avril 2020", and "mars 2020".

11



Attestation de paiement Attestation de quotient familial

Télécharger mon attestation

 Pour le mois de mai 2020  Pour une autre période

du mois de sélectionner un mois ▼
au mois de sélectionner un mois ▼

Recevoir mon attestation par courrier

 Pour le mois de mai 2020

Valider

^ ▼ OK

sélectionner un mois

mai 2020
avril 2020
mars 2020

12



A screenshot of a mobile application interface. At the top, there are two tabs: "Attestation de paiement" (selected) and "Attestation de quotient familial". Below the tabs, the text "Télécharger mon attestation" is displayed. There are two buttons: "Pour le mois de mai 2020" (with a PDF icon) and "Pour une autre période" (with a PDF icon). Below these buttons, there are two dropdown menus: "du mois de sélectionner un mois" and "au mois de sélectionner un mois". Below the dropdowns, the text "Recevoir mon attestation par courrier" is displayed, followed by a button "Pour le mois de mai 2020" (with an envelope icon). At the bottom, there is a blue button labeled "Valider". Below the "Valider" button, there is a list of months: "avril 2020", "mars 2020", "février 2020", "janvier 2020" (highlighted), "décembre 2019", "novembre 2019", and "octobre 2019". An arrow points from the hand icon to the "janvier 2020" option in the list.


13




Attestation de paiement Attestation de quotient familial


Télécharger mon attestation

 Pour le mois de mai 2020  Pour une autre période

du mois de janvier 2020 

au mois de sélectionner un mois 

Recevoir mon attestation par courrier

 Pour le mois de mai 2020

Valider

< > OK

sélectionner un mois

mai 2020

avril 2020

mars 2020



14



13:47 4G

Attestation de paiement Attestation de quotient familial

Télécharger mon attestation

 Pour le mois de mai 2020  Pour une autre période

du mois de janvier 2020

au mois de sélectionner un mois

Recevoir mon attestation par courrier

 Pour le mois de mai 2020

Valider

< > OK

sélectionner un mois

mai 2020

avril 2020

mars 2020

février 2020



15



13:47 4G

Attestation de paiement Attestation de quotient familial


Télécharger mon attestation

 Pour le mois de mai 2020  Pour une autre période

du mois de janvier 2020

au mois de sélectionner un mois

Recevoir mon attestation par courrier

 Pour le mois de mai 2020

Valider

OK

sélectionner un mois

mai 2020

avril 2020

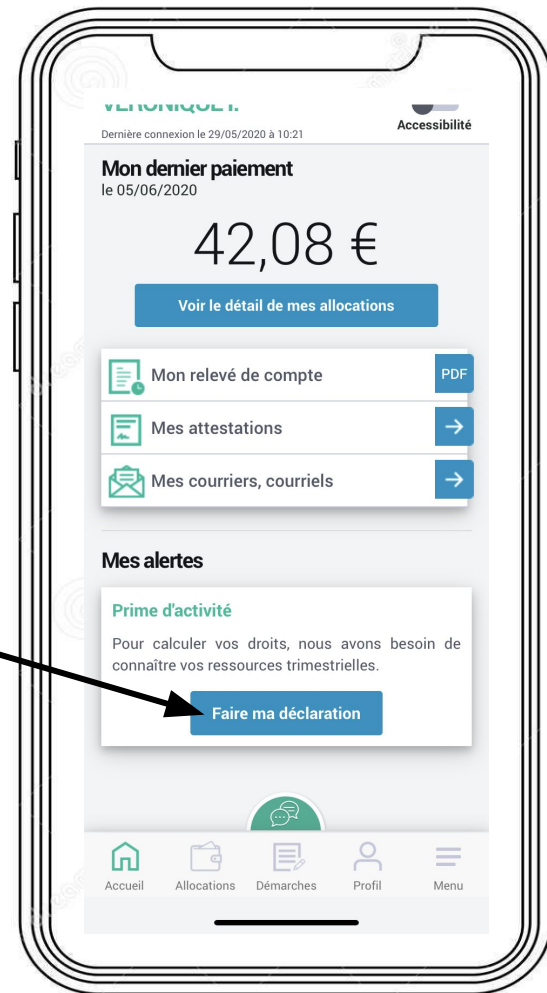
mars 2020

février 2020



Déclaration trimestrielle ressources

1



2



← Déclaration trimestrielle des ress...

Vérifier votre profil :

Situation familiale	+
Situation	+
Enfant(s) et autre(s) personne(s)	+
Adresse	+
Adresse mél et téléphone(s)	+
Coordonnées bancaires	+

Votre profil a-t-il changé ?

☐ Oui ☒ Non

Continuer

<https://www.d.caf.fr/wps/myportal/applimobile/...>

Fermer

3



← Déclaration trimestrielle des ress...

Vérifier votre profil :

Situation familiale	+
Situation	+
Enfant(s) et autre(s) personne(s)	+
Adresse	+
Adresse mél et téléphone(s)	+
Coordonnées bancaires	+

Votre profil a-t-il changé ?

☐ Oui ☒ Non

Continuer

<https://wwwd.caf.fr/wps/myportal/applimobile/...>

Fermer

4



 Déclaration trimestrielle des ress...

Madame [REDACTED]

Déclarer les revenus

- perçus en France ou à l'étranger, même non imposables en France
- avant **prélèvement à la source au titre de l'impôt**, retenue ou saisie
- des mois où ils sont perçus (ex : si le salaire de mars est versé le 4 avril, il doit être déclaré pour le mois d'avril)

Ne pas déclarer les prestations familiales versées par la Caf ou la CMSA.

Le montant perçu au titre du chômage partiel/technique, doit être déclaré dans la rubrique salaires.

Mars 2020	
Avril 2020	
Mai 2020	

<https://www.d.caf.fr/wps/myportal/applimobile/...>

Fermer

5



← Déclaration trimestrielle des ress...

Madame [input]

Mars 2020 ?

Ressources	Montant
Salaires <small>(y compris le montant perçu au titre du chômage partiel)</small>	1200
Indemnités chômage	[input]
Pensions alimentaires	[input]
Aucune ressource perçue <input type="checkbox"/>	
Déclarer d'autres ressources +	
Continuer	

<https://wwwd.caf.fr/wps/myportal/applimobile/...>

Fermer

6



← Déclaration trimestrielle des ress...

Madame VERONIQUE IRATCABAL

Déclarer les revenus

- perçus en France ou à l'étranger, même non imposables en France
- avant **prélèvement à la source au titre de l'impôt**, retenue ou saisie
- des mois où ils sont perçus (ex : si le salaire de mars est versé le 4 avril, il doit être déclaré pour le mois d'avril)

Ne pas déclarer les prestations familiales versées par la Caf ou la CMSA.

Le montant perçu au titre du chômage partiel/technique, doit être déclaré dans la rubrique salaires.

Mars 2020	<input checked="" type="checkbox"/>	➤
Avril 2020		➤
Mai 2020		➤

7



← Déclaration trimestrielle des ress...

Madame VERONIQUE IRATCABAL

Avril 2020 ?

Ressources	Montant
Salaires (y compris le montant perçu au titre du chômage partiel) ?	<input type="text"/>
Indemnités chômage ?	<input type="text"/>
Pensions alimentaires ?	<input type="text"/>
Aucune ressource perçue <input checked="" type="checkbox"/>	

Déclarer d'autres ressources +

Continuer

8



← Déclaration trimestrielle des ress...

Madame V

Déclarer les revenus

- perçus en France ou à l'étranger, même non imposables en France
- avant **prélèvement à la source au titre de l'impôt**, retenue ou saisie
- des mois où ils sont perçus (ex : si le salaire de mars est versé le 4 avril, il doit être déclaré pour le mois d'avril)

Ne pas déclarer les prestations familiales versées par la Caf ou la CMSA.

Le montant perçu au titre du chômage partiel/technique, doit être déclaré dans la rubrique salaires.

Mars 2020	✓	➤
Avril 2020	✓	➤
Mai 2020		➤

<https://wwwd.caf.fr/wps/myportal/applimobile/...>

Fermer

9



11:06

← Déclaration trimestrielle des ress...

Madame VERONIQUE IRATCABAL

Mai 2020 ?

Ressources	Montant
Salaires <small>(y compris le montant perçu au titre du chômage partiel)</small>	<input type="text"/>
Indemnités chômage	950
Pensions alimentaires	<input type="text"/>
Aucune ressource perçue <input type="checkbox"/>	
Déclarer d'autres ressources <input data-bbox="1748 573 1773 595" type="button" value="+"/>	

Continuer

<https://wwwd.caf.fr/wps/myportal/applimobile/...>

Fermer

10

A smartphone screen displaying a web application for filing quarterly resource declarations. The interface is in French. At the top, there's a blue header with a back arrow and the title 'Déclaration trimestrielle des ress...'. Below this, the user is identified as 'Madame' followed by a greyed-out text field. A subtitle reads 'Veuillez saisir vos ressources trimestrielles par mois'. The main content area lists three months: 'Mars 2020', 'Avril 2020', and 'Mai 2020'. Each month has a green checkmark and a blue arrow pointing right. Below this list, there is an information icon (i) and a warning message: 'Attention, vos déclarations seront systématiquement vérifiées l'année suivante auprès des Impôts.' At the bottom of the form is a large blue button labeled 'Continuer'. An arrow from the hand icon in the previous block points to this 'Continuer' button. The bottom of the screen shows a URL: 'https://wwwd.caf.fr/wps/myportal/applimobile/...' and a 'Fermer' button.

11



Récapitulatif

Pensions alimentaires			
Aucune ressource	<input type="checkbox"/>	<input type="checkbox"/>	<input type="checkbox"/>
Prime forfaitaire d'activité réduite			
Prime transitoire de solidarité			
Indemnités journalières de maternité, paternité, adoption			
Indemnités journalières maladie, accident de travail et maladie professionnelle			
Pensions, retraites et rentes			
Pension invalidité			
Rente Accident du Travail ou Maladie Professionnelle			
Prestations familiales versées par un organisme étranger			

Conditions d'utilisation +

☐ * J'accepte les conditions

Quitter **Valider**

<https://wwwd.caf.fr/wps/myportal/applimobile/...>

Fermer

12



Récapitulatif

Pensions alimentaires			
Aucune ressource			
Prime forfaitaire d'activité réduite			
Prime transitoire de solidarité			
Indemnités journalières de maternité, paternité, adoption			
Indemnités journalières maladie, accident de travail et maladie professionnelle			
Pensions, retraites et rentes			
Pension invalidité			
Rente Accident du Travail ou Maladie Professionnelle			
Prestations familiales versées par un organisme étranger			

Conditions d'utilisation +

☒ * J'accepte les conditions

Quitter **Valider**

<https://wwwd.caf.fr/wps/myportal/applimobile/...>

Fermer

13

